

NETAŞ TELEKOMÜNİKASYON A.Ş. DOKUZ AYLIK FİNANSAL SONUÇLAR



DOKUZ AYLIK PERFORMANS ÖZETİ

2017 yılının dokuz aylık döneminde;

- ☐ Alınan sipariş miktarı %35 oranında artarak 609 milyon TL'ye yükseldi.
- ☐ Kayıtlı siparişler 2016 yılsonuna kıyasla %10 oranında artarak 701 milyon TL oldu.
- ☐ Satış gelirleri %5 oranında artarak 688 milyon TL'ye ulaştı.

ÖZET FİNANSALLAR

Milyon TL	9A2017	9A2016	y/y %
Hasılat	688	655	5%
Satışların Maliyeti	(612)	(580)	6%
Brüt Kar	76	75	2%
<i>Brüt Kar Marjı %</i>	<i>11%</i>	<i>11%</i>	<i>(33)</i>
Operasyonel Giderler	(64)	(51)	26%
FVÖK	15	24	(39%)
<i>FVÖK margin %</i>	<i>2%</i>	<i>4%</i>	<i>(156)</i>
Amortisman	19	16	18%
FAVÖK	34	41	(16%)
<i>FAVÖK margin %</i>	<i>5%</i>	<i>6%</i>	<i>(125)</i>

FVÖK = Brüt Kar - Pazarlama Satış ve Dağıtım Giderleri - Genel Yönetim Giderleri - Araştırma ve Geliştirme Giderleri + ARGE Teşvikleri

ARGE Teşvikleri = Sermaye Piyasası standartlarına göre hazırlanan mali tablolarda Esas Faaliyetlerden Diğer Gelirler hesabında gösterilmiştir.

Operasyon Giderleri= Pazarlama, Satış ve Dağıtım Giderleri + Genel Yönetim Giderleri + Araştırma ve Geliştirme Giderleri - ARGE Teşvikleri

FAVÖK = FVÖK + Amortismanlar

OPERASYONEL PERFORMANS



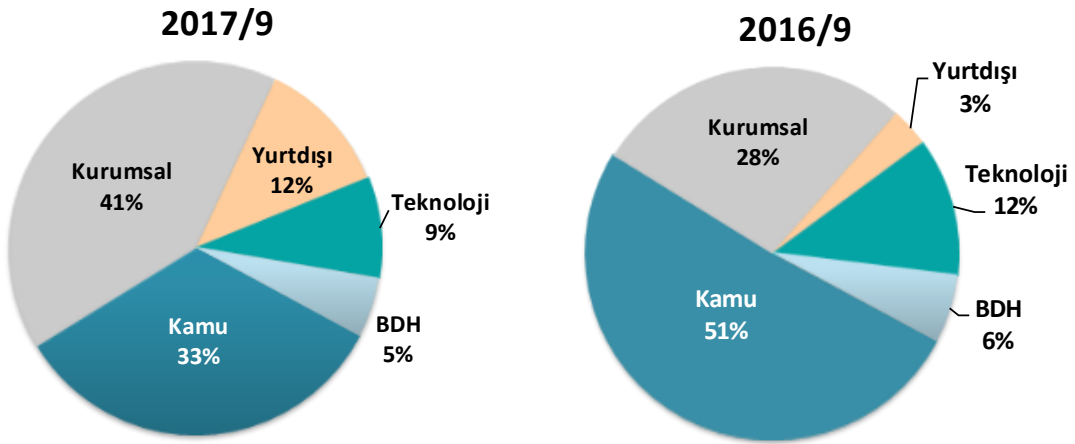
OPERASYONEL PERFORMANS

Siparişler & Satış Gelirleri



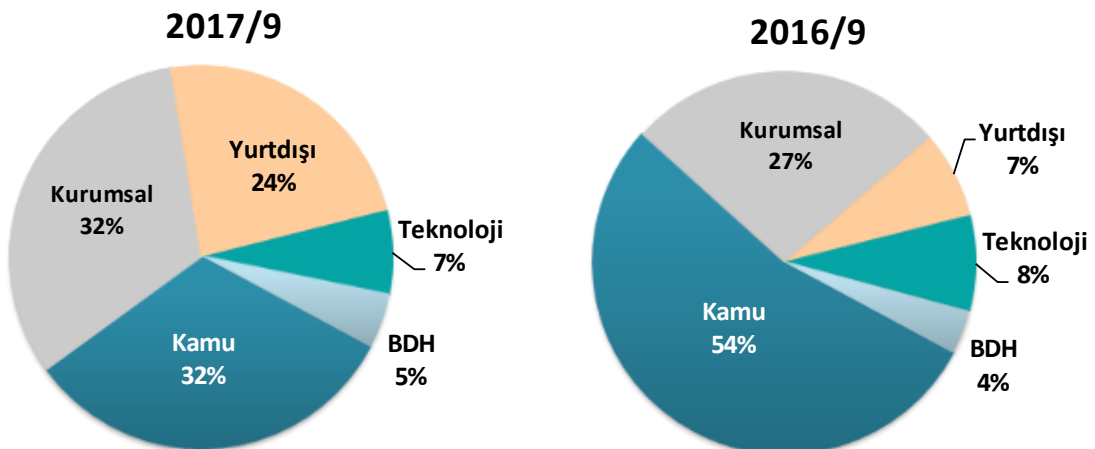
Yılın ilk dokuz aylık döneminde Uluslararası ve kurumsal segmentteki sipariş artışlarıyla **Grup'un konsolide alınan sipariş miktarı** yıllık bazda %35 oranında artarak 609 milyon TL'ye ulaştı. **Kayıtlı sipariş miktarı** ise 2017 yılının dokuz aylık döneminde yıl sonuna kıyasla %10 oranında artarak 701 milyon TL'ye yükseldi (2016 yılsonu: 637 milyon TL).

Alınan Sipariş Kırılımı



Grup, 2017 yılının dokuz ayında uluslararası ve kurumsal segmentteki artışa bağlı olarak konsolide satış gelirlerini %5 oranında artırmayı başardı. Yılın ilk dokuz aylık döneminde Yurtdışı operasyonlardaki güçlü kayıtlı sipariş miktarı ve Kurumsal Segmentte devam eden projelerin pozitif katkısı, 2017 yılı satış gelirleri üzerinde olumlu etki yarattı.

Satış Gelirleri Kırılımı



OPERASYONEL PERFORMANS

2017/9 (Milyon TL)	Kamu	Kurumsal	Uluslararası	Teknoloji	BDH	Dağıtılamayan	Toplam
Alınan Siparişler	203,9	248,8	72,1	53,2	31,3	-	609,3
Satış gelirleri	221,5	223,6	162,6	49,0	31,6	-	688,3
Satışların maliyeti	(186,8)	(201,8)	(137,8)	(46,2)	(31,6)	(7,7)	(611,9)
Brüt kar	34,7	21,8	24,8	2,8	0,0	(7,7)	76,4
Pazarlama, satış ve dağıtım giderleri	(14,8)	(15,0)	(9,6)	-	-	-	(39,4)
Genel yönetim giderleri	-	-	-	-	-	(24,5)	(24,5)
Araştırma ve geliştirme giderleri	-	-	-	-	-	-	-
Bölüm Faaliyet Karı / (Zararı)	19,8	6,8	15,2	2,8	0,0	(32,1)	12,6
Bölüm Faaliyet Karı Marjı	9%	3%	9%	6%	0%		2%
2016/9 (Milyon TL)	Kamu	Kurumsal	Uluslararası	Teknoloji	BDH	Dağıtılamayan	Toplam
Alınan Siparişler	230,6	125,2	15,4	54,1	26,5	-	451,9
Satış gelirleri	353,1	176,8	48,1	53,1	23,7	-	654,8
Satışların maliyeti	(302,5)	(161,6)	(36,8)	(50,9)	(22,3)	(5,8)	(579,9)
Brüt kar	50,6	15,2	11,3	2,2	1,4	(5,8)	74,9
Pazarlama, satış ve dağıtım giderleri	(13,8)	(13,9)	(6,5)	-	-	-	(34,1)
Genel yönetim giderleri	-	-	-	-	-	(16,6)	(16,6)
Araştırma ve geliştirme giderleri	-	-	-	-	-	-	-
Bölüm Faaliyet Karı / (Zararı)	36,8	1,3	4,8	2,2	1,4	(22,4)	24,1
Bölüm Faaliyet Karı Marjı	10%	1%	10%	4%	6%		4%

Kamu



Aselsan, Roketsan ve diğer müşterilerle devam eden projelerin yanı sıra, kamu güvenliği alanındaki yeni projelerle Grup'un Kamu Güvenliği projelerinden alınan sipariş miktarı 2017 yılının dokuz aylık döneminde yıllık bazda %73 oranında yükseldi. Telekom Sektörü ve Kamu kurumları için yapılması planlanan projelerdeki ertelemeler nedeniyle yaşanan gerileme Kamu güvenliğine yönelik yürütülen projelerden alınan siparişlerle büyük ölçüde bertaraf edilse de Grup'un Kamu sektöründe alınan sipariş miktarı 2017 yılının dokuz aylık döneminde daraldı. Ancak bu daralma %12 ile sınırlı kaldı.

Kamu güvenliği projelerinden elde edilen gelirlerdeki %130 oranındaki artışa rağmen Kamu Kurumları için yapılan projelerinden elde edilen gelirlerdeki hızlı düşüş ve Telekom sektöründen elde eden gelirlerdeki daralma sebebiyle 2017 yılının dokuz aylık döneminde Grup'un toplam Kamu segmentinden elde ettiği gelirler %37 oranında geriledi. Bunun sonucunda, Kamu gelirlerinin toplam konsolide gelirler içindeki payı 2016 yılının dokuz aylık dönemindeki %54 oranından 2017 yılının dokuz aylık döneminde %32'ye geriledi.

OPERASYONEL PERFORMANS

Kurumsal

2017 yılının ilk dokuz aylık döneminde Kurumsal segmentte alınan sipariş miktarı iki katına yükseldi. Genel Endüstri firmaları ile imzalanan yeni sözleşmeler ve Finans sektöründeki devam eden projelerin katkısıyla Kurumsal segmentteki toplam alınan sipariş miktarı, 2016 yılının ilk dokuz aylık dönemindeki 125 milyon TL seviyesinden 2017 yılının dokuz aylık döneminde 249 milyon TL tutarına yükseldi.

Netaş, mevcut müşterilerine sunduğu yeni nesil teknolojilerle birlikte servis alanını genişletirken finansal büyümesine de destek olmaktadır. Sonuç olarak, Devam eden IGA projesi ve diğer Finans sektörü şirketleri için yapılan projeler sayesinde Kurumsal segment gelirleri 2017 yılının dokuz aylık döneminde %27 oranında arttı.



Uluslararası

Cezayir Savunma Bakanlığı'nin devam eden projesine ek olarak 2017 yılının ikinci çeyreğinde alınan projenin yanı sıra Türkmenistan ve Kazakistan'daki mevcut müşterilerden alınan siparişler toplam siparişler üzerinde pozitif etki gösterdi ve alınan sipariş miktarı, 2017 yılının dokuz aylık döneminde 2016 yılının aynı dönemine kıyasla %367 oranında arttı.

Sonatrach projesi, devam eden ATM Mobilis projesi ve son dönemde alınan Cezayir Savunma Bakanlığı ek projesi ile birlikte, Uluslararası segmentin satış gelirleri %238 oranında artarak 2017 yılının dokuz ayında 163 milyon TL'ye yükseldi.

Teknoloji

Genband ile devam eden uzun vadeli ilişkilerin pozitif katkısıyla, 2017 yılının dokuz ayında Teknoloji segmentinde alınan sipariş miktarı neredeyse yatay seviyede kaldı. Satış gelirlerindeki daralmaya rağmen başarılı maliyet azaltıcı çalışmalar sayesinde brüt kar rakamı 2016 yılının dokuz aylık dönemine kıyasla %26 oranında artış gösterdi.



BDH

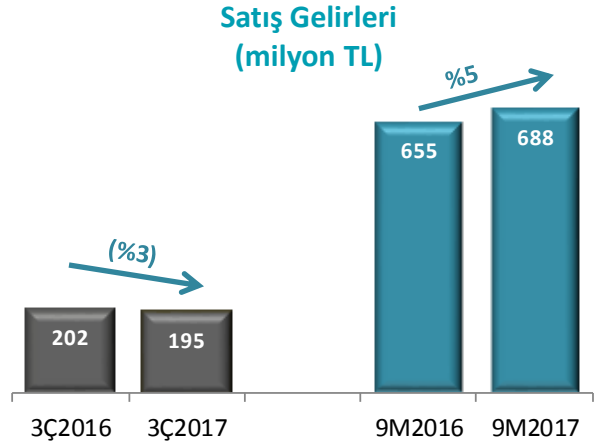
BDH'in alınan sipariş miktarı, 2017 yılının dokuz aylık döneminde bir önceki yılın aynı dönemine kıyasla %18 oranında artış gösterirken verimlilik artırıcı çalışmalar sonucunda gelirleri %34 oranında büyüdü.

KONSOLIDE FINANSAL PERFORMANS



KONSOLİDE FİNANSAL PERFORMANS

Konsolide satış gelirleri 2017 yılının dokuz aylık döneminde 2016 yılının aynı dönemine kıyasla uluslararası ve kurumsal segmentten elde edilen gelirlerdeki artışla **%5 oranında yükselerek 688 milyon TL'ye ulaştı**. Yurtdışı pazarlarda devam eden jeopolitik çalkantılara rağmen güçlü kayıtlı sipariş miktarı ve yurtiçi pazarlardaki toparlanmaya bağlı olarak Grup'un **2017 yılının üçüncü çeyreğinde satış gelirleri yatay bir seviyede kalarak 195 milyon TL seviyesinde gerçekleşti**.

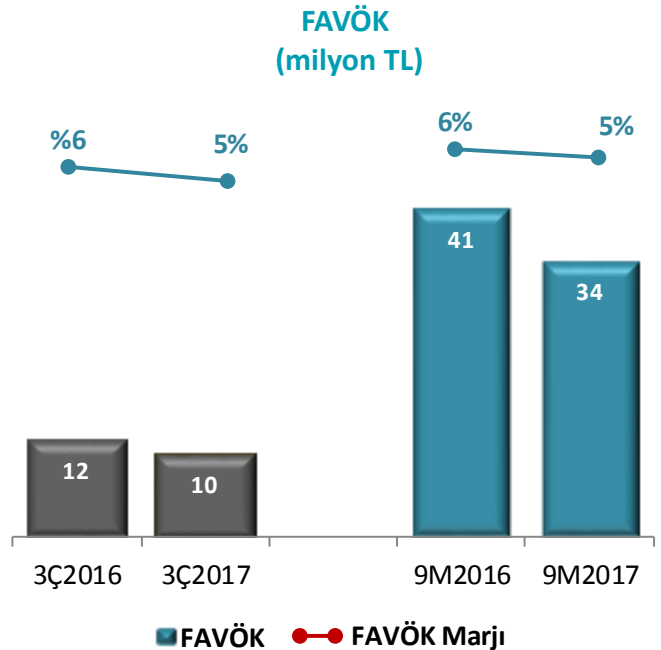


Grup'un konsolide brüt kar rakamı, 2017 yılının dokuz aylık döneminde 76 milyon TL seviyesinde gerçekleşirken konsolide brüt kar marjı ise %11 gibi yatay bir seviyede kaldı. 2017 yılının üçüncü çeyreğinde ise brüt kar rakamı %4 oranında artış kaydederken brüt kar marjı ise 89 baz puan yükselişle %12 seviyesine ulaştı.

Faaliyet giderleri, dolar bazlı maliyetlerin artışına bağlı olarak **2017 yılının dokuz aylık döneminde 64 milyon TL** seviyesine yükseldi. **Faaliyet giderlerinin satışlara oranı yatay seviyede kaldı**.

Konsolide faaliyet karı ise artan faaliyet giderleri ve kur artışına bağlı olarak 2016 yılının dokuz aylık dönemindeki 18 milyon TL seviyesinden 2017 yılının dokuz ayında 11 milyon TL seviyesine geriledi.

Netaş, **2017 yılının dokuz aylık döneminde** geçen yılın aynı dönemine kıyasla %16 oranında bir düşüşle **34 milyon TL tutarında bir FAVÖK rakamı kaydetti**. **FAVÖK marjı ise** geçen yılın aynı dönemine kıyasla 125 baz puan azalarak **%5 seviyesinde gerçekleşti**.



KONSOLİDE FİNANSAL PERFORMANS

- Grup'un 2016 yılının dokuz aylık döneminde 7,6 milyon TL olan **finansal gelirleri** 2017 yılının dokuz aylık döneminde Dolar'ın Türk Lirası karşısında artan değeri ve türev araçlardan elde edilen gelirler sayesinde 8,4 milyon TL seviyesine yükseldi. Grup, aynı dönemde finansal giderlerini ise disiplinli finansal yönetimi sayesinde 2 milyon TL indirmeyi başardı.
- Sonuç olarak Grup**, 2016 yılının dokuz aylık döneminde 2 milyon TL olan zararını 2017 yılının dokuz aylık döneminde 3 milyon TL kara dönüştürmeyi başardı.

BORÇLULUK VE NET İŞLETME SERMAYESİ

- Grup'un 2017 yılının dokuz aylık dönemindeki **nakit ve nakit benzerleri 113 milyon TL** ve **net borçluluğu** ise 220 milyon TL'dir.
- 2017 yılının ilk yarısı itibariyle Grup'un toplam finansal borcu 333 milyon TL** olup bu borcun %68'i TL, %32'si ise ABD Doları cinsindedir.
- Borcun ortalama vadesi bir yıldan azdır.

(milyon TL)	Konsolide Toplam Borç	Nakit ve Nakit	
		Benzerleri	Net Borçluluk
2017/9	333,3	113,4	219,9
2016/12	354,9	115,6	239,2
2017/9	TL	USD	
Kısa Vadeli Borçlar	330,4	93,0	
Kredi Faiz Tahakkuku	2,9	0,8	
Toplam Borç	333,3	93,8	

Devam eden projelerin finansmanı için gerekli olan **net işletme sermayesi*** (uzun vadeli ticari alacaklar ve borçlar dahil) gereksinimi 2016 yılsonunda 665 milyon TL seviyesindeyken 2017 yılının dokuz aylık döneminde 647 milyon TL seviyesine geriledi.

* Net İşletme Sermayesi = (Dönen Varlıklar – Nakit ve Nakit Benzerleri + Uzun Vadeli Ticari Alacaklar) - (Kısa Vadeli Yükümlülükler - Kısa Vadeli Borçlanmalar + Uzun Vadeli Ticari Borçlar)

2017 BEKLENTİLERİ

Temel Hedef Alanları

- Servis hizmetlerinde dikey genişleme, yerli ürün ve yazılım geliştirme, artan verimlilik ve etkin kaynak kullanımı
 - ✓ Netaş Siber Güvenlik ve Operasyon Merkezi'nden verilen yönetilen ve bulut tabanlı servisler
 - ✓ Dijitalizasyon kapsamında danışmalık ve/veya çözüm setlerinin müşterilere sağlanması
 - ✓ 4.5/5G mobil genişbant teknolojisinde yerel donanım ve yazılım geliştirme
- Mevcut müşterilere yeni çözümler sunulmaya devam edilmesi
- Mevcut uluslararası pazarlardaki erişim alanlarının artırılması ve Ortadoğu gibi yeni pazarlara nüfuz etme

2017 Pazar Beklentisi*

- Bilişim ve İletişim Teknoloji harcamalarında azalma
- Kurumsal Segmentte duraklama
- Kamu segmentindeki yeni proje sayısında azalma

2017 Varsayımları

Ortalama Dolar /TL Kuru:1 \$/ 3,65 TL
Enflasyon Oranı: Yaklaşık %12

Şirketin Temel Göstergeler

Siparişler	: TL Bazlı - Siparişlerde kaydadeğer büyüme - Düşük-orta çift haneli büyüme
Satış Gelirleri	: TL Bazlı - Gelir artışı - Düşük çift haneli büyüme
FAVÖK	: TL Bazlı - FAVÖK büyümesi - Düşük çift haneli büyüme
Nakit	: Pozitif nakit akımı

* Kaynak: Gartner Q4'16 market databook

NETAŞ TELEKOMÜNİKASYON A.Ş.

**SPK Mevzuatı Çerçevesinde Uluslararası Finansal Raporlama Standartlarına Göre Hazırlanmış
Kar veya Zarar Tablosu**

	(TL)			
	3Ç/2017	3Ç/2016	9A/2017	9A/2016
HASILAT	195.000.825	201.701.578	688.303.593	654.755.191
Satışların Maliyeti (-)	(171.056.016)	(178.728.678)	(611.865.653)	(579.888.102)
BRÜT KAR	23.944.809	22.972.900	76.437.940	74.867.089
Pazarlama, Satış ve Dağıtım Giderleri (-)	(13.077.564)	(9.323.760)	(39.389.953)	(34.115.287)
Genel Yönetim Giderleri (-)	(8.964.345)	(6.176.142)	(24.478.894)	(16.619.389)
Araştırma ve Geliştirme Giderleri (-)	-	-	-	-
Esas Faaliyetlerden Diğer Gelirler	3.459.228	(4.211.214)	5.253.413	4.149.330
Esas Faaliyetlerden Diğer Giderler (-)	(4.614.720)	(6.587.944)	(6.457.127)	(10.628.469)
ESAS FAALİYET KARI	747.408	(3.326.160)	11.365.379	17.653.274
Yatırım Faaliyetlerinden Gelirler/ (Giderler)	2.059	5.093	251.916	22.204
Özkaynak Yöntemiyle Değerlenen Yatırımların Karlarından Paylar	90.053	219.099	161.135	298.388
FİNANSMAN GELİRİ ÖNCESİ FAALİYET KARI	839.520	(3.101.968)	11.778.430	17.973.866
Finansman Gelirleri	3.391.756	6.797.815	8.400.566	7.579.784
Finansman Giderleri (-)	(11.952.553)	(7.722.243)	(33.603.663)	(35.754.560)
VERGİ ÖNCESİ KAR	(7.721.277)	(4.026.396)	(13.424.667)	(10.200.910)
Vergi (gideri)/ geliri	3.590.285	(1.789.604)	16.684.906	8.047.135
- Dönem vergi (gideri)/geliri	(21.891)	(15.335)	(21.891)	(15.335)
- Ertelenmiş vergi geliri/ (gideri)	3.612.176	(1.774.269)	16.706.797	8.062.470
DÖNEM KARI	(4.130.992)	(5.816.000)	3.260.239	(2.153.775)
FAVÖK	10.189.474	12.010.456	34.045.227	40.563.799

NETAŞ TELEKOMÜNİKASYON A.Ş.

**Uluslararası Finansal Raporlama Standartlarına Göre Hazırlanmış
Konsolide Bilanço
(TL)**

	2017/9	2016/12
Nakit ve Nakit Benzerleri	113.420.384	115.641.750
Ticari Alacaklar	642.347.115	697.710.992
Diğer Alacaklar	740.509	511.938
Türev Varlıklar	0	0
Stoklar	93.333.208	83.991.024
Devam Eden Sözleşmelere İlişkin Varlıklar	173.051.887	148.684.598
Diğer Dönen Varlıklar	77.305.948	76.248.383
Toplam Dönen Varlıklar	1.100.199.051	1.122.788.685
Ticari Alacaklar	98.064.281	88.574.586
Maddi Duran Varlıklar	35.353.930	40.167.155
Finansal Yatırımlar	2.402.937	1.940.781
Maddi Olmayan Duran Varlıklar	99.377.417	105.917.725
Şerefiye	65.103.272	64.500.278
Diğer Maddi Olmayan Duran Varlıklar	34.274.145	41.417.447
Özkaynak Yöntemiyle Değerlenen Yatırımlar	5.310.664	5.121.827
Ertelenmiş Vergi Varlıkları	7.905.697	2.287.385
Diğer Duran Varlıklar	8.366.509	8.688.748
Toplam Duran Varlıklar	256.781.435	252.698.207
Toplam Varlıklar	1.356.980.486	1.375.486.892
Kısa Vadeli Borçlanmalar	333.285.627	354.859.452
Türev Yükümlülükler	23.765	2.678.753
Ticari Borçlar	269.103.278	240.464.539
Diğer Borçlar	7.056.317	8.686.841
Çalışanlara Sağlanan Faydalar Kapsamında Borçlar	20.753.458	17.825.631
Ertelenmiş Gelirler	50.465.035	59.914.737
Kısa Vadeli Karşılıklar	23.451.664	21.178.816
Alınan Avanslar	67.150.695	78.212.274
Dönem Karı Vergi Yükümlülüğü	0	297.664
Kısa Vadeli Yükümlülükler	771.289.839	784.118.707
Ticari borçlar	42.354	1.945.728
Uzun Vadeli Karşılıklar	19.852.398	22.207.434
Ertelenmiş Vergi Yükümlülüğü	6.807.803	17.519.146
Uzun Vadeli Yükümlülükler	26.702.555	41.672.308
Toplam Özkaynaklar	558.988.092	549.695.877
Toplam Kaynaklar	1.356.980.486	1.375.486.892

NETAŞ TELEKOMÜNİKASYON A.Ş.

**SPK Mevzuatı Çerçevesinde Uluslararası Finansal Raporlama Standartlarına Göre Hazırlanmış
Nakit Akış Tablosu
(TL)**

	2017/9	2016/9
Net Dönem (Zararı) / Karı	3.260.239	(2.153.775)
Dönem Net Karı Mutabakatı ile ilgili Düzeltmeler	55.979.332	60.237.157
İşletme Sermayesinde Gerçekleşen Değişimler	21.697.006	(165.842.272)
Faaliyetlerden (Kullanılan) Elde Edilen Nakit Akışları	80.936.577	(107.758.891)
Çalışanlara Sağlanan Faydalara İlişkin Karşılıklar		
Kapsamında Yapılan Ödemeler	(27.319.266)	(23.605.826)
Yatırım Faaliyetlerinden Kaynaklanan Nakit Akışları	(3.777.148)	(8.920.966)
Finansman Faaliyetlerinden Nakit Akışları	(50.971.988)	(24.104.057)
Dönem Sonu Nakit ve Nakit Benzerleri	113.420.384	52.831.520

NETAS HAKKINDA

Netaş Telekomünikasyon A.Ş. (“Netaş”), bilgi ve iletişim teknolojileri alanındaki yenilikçi ve yaratıcı çözümlerle, ulusal ve uluslararası pazarda, servis sağlayıcılar ve kurumlara uçtan uca katma değerli çözümler, sistem entegrasyonu ve teknoloji hizmetleri sunuyor. 1967’den beri sahip olduğu yetkinlik, geniş bilgi ve güçlü deneyimle iş verimliliğinin artışı için çalışan Netaş, bilişim teknolojileri alanındaki faaliyetlerini, güçlü bir birikime sahip yeni nesil ArGe biriminin katkılarıyla sürdürüyor. Aynı zamanda Türk Silahlı Kuvvetleri’nin ihtiyaçlarını karşılamak amacıyla, savunma iletişim ağının modernizasyonunda da önemli bir rol oynuyor.

Türkiye’deki Bilişim 500 bilişim şirketi arasında, 5. kez “Yazılım İhracatı Şampiyonu” olan Netaş, 160’tan fazla küresel operatör için yazılım çözümleri geliştiriyor. Bilişim 500 tarafından açıklanan, 2015 yılı sonuçlarına göre ilk 500 şirket arasında “Yılın Sistem Entegratörü”, “Yılın Sistem Entegratörü – Yazılım”, “Yılın Sistem Entegratörü –Donanım”, “Yılın Ağ Donanımı” ve “Yılın Kurulum Bakım Destek Hizmetleri” kategorilerinde de liderliğini devam ettiriyor. 2015 sonu itibarıyla son 7 yılda, ciro bazında, yıllık ortalama büyüme oranı (CAGR) % 25 olan Netaş; müşterilerine network, güvenlik, tümleşik iletişim, sanallaştırma, bulut bilişim, savunma teknolojileri, kamu güvenliği, geniş bant mobil erişim, optik ve taşıyıcı Ethernet, GSM-R, IT entegrasyonu, stratejik dış kaynak kullanımı ve özgün yazılım geliştirme konularında çözüm sunuyor.

Netaş, teknoloji danışmanlığından satış sonrası desteğe kadar, Türkiye’nin yanı sıra Asya-Pasifik ülkeleri, Bağımsız Devletler Topluluğu ile Kuzey Afrika’daki kurumlara, kamu ve savunma sanayisine hizmet veriyor.

Hisselerinin yüzde 36,96’sı Borsa İstanbul’da (BIST) işlem gören şirketin başlıca ortakları arasında, % 48,04 payla ZTE Cooperatief U.A. (“ZTE Cooperatief”) ve % 15 payla Türk Silahlı Kuvvetlerini Güçlendirme Vakfı yer alıyor.

OEP Turkey Tech B.V. (“OEP”) ile ZTE Cooperatief arasında Netaş Telekomünikasyon A.Ş. (“Netaş”) sermayesinin %48,04’ünü temsil eden payların tamamının devrine ilişkin imzalanan hisse alım sözleşmesinde belirtilen şartlar 28 Temmuz 2017 tarihi itibarıyla tamamlanmış olup OEP’nin Şirket’te sahip olduğu paylar bu tarih itibarıyla ZTE Cooperatief’e devredilmiştir. Pay devrinin tamamlanmasıyla doğan Zorunlu Pay Alım Teklifi ise 17 Ekim 2017 tarihinde tamamlanış ve ZTE Cooperatief’nin Netaş’taki payı %48,05 olmuştur.

MALİ TABLOLARIN SUNUMUNA İLİŞKİN ESASLAR

Şirket ve Türkiye’de yerleşik bağlı ortaklıkları, yasal defterlerini ve kanuni finansal tablolarını Türk Ticaret Kanunu (“TTK”) ve vergi mevzuatınca belirlenen muhasebe ilkelerine uygun olarak tutmakta ve hazırlamaktadır.

Yabancı ülkelerde faaliyet gösteren bağlı ortaklıklar muhasebe kayıtlarını ve yasal finansal tablolarını bağlı buldukları ülkenin para birimi cinsinden ve o ülkelerin mevzuatına uygun olarak hazırlamaktadırlar.

İlişikteki özet konsolide finansal tablolar Sermaye Piyasası Kurulu’nun (“SPK”) 13 Haziran 2013 tarih ve 28676 sayılı Resmi Gazete’de yayımlanan Seri II, 14.1 No’lu “Sermaye Piyasasında Finansal Raporlamaya İlişkin Esaslar Tebliği” (“Tebliğ”) hükümlerine uygun olarak hazırlanmış olup Tebliğin 5. Maddesine istinaden Kamu Gözetimi Muhasebe ve Denetim Standartları Kurumu (“KGK”) tarafından yürürlüğe konulmuş olan Türkiye Muhasebe Standartları / Türkiye Finansal Raporlama Standartları ile bunlara ilişkin ek ve yorumları (“TMS/TFRS”) esas alınmıştır.

İlişikteki yıl sonu konsolide mali tablolar ve dipnotlarında 30.09.2017 ve 31.12.2016 itibarıyla konsolide bilançolar ve 30.09.2017 ve 30.09.2016 itibarıyla konsolide kar veya zarar tabloları mukayeseli olarak yer almaktadır.

İLETİŞİM

Netaş’a ilişkin finansal raporlar ve ek bilgiler için www.netas.com.tr adresini ziyaret edebilir ya da aşağıdaki yetkilimizle iletişim kurabilirsiniz;

Çağrı DEMİREL

Yatırımcı İlişkileri Müdürü

Tel: +90 216 522 5209

cagrid@netas.com.tr

yatirimci@netas.com.tr